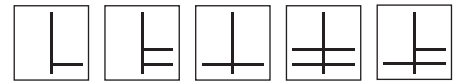


DECKENMONTAGE G-KANAL MIT HAKENSCHIENE-DECKENSTÜTZE

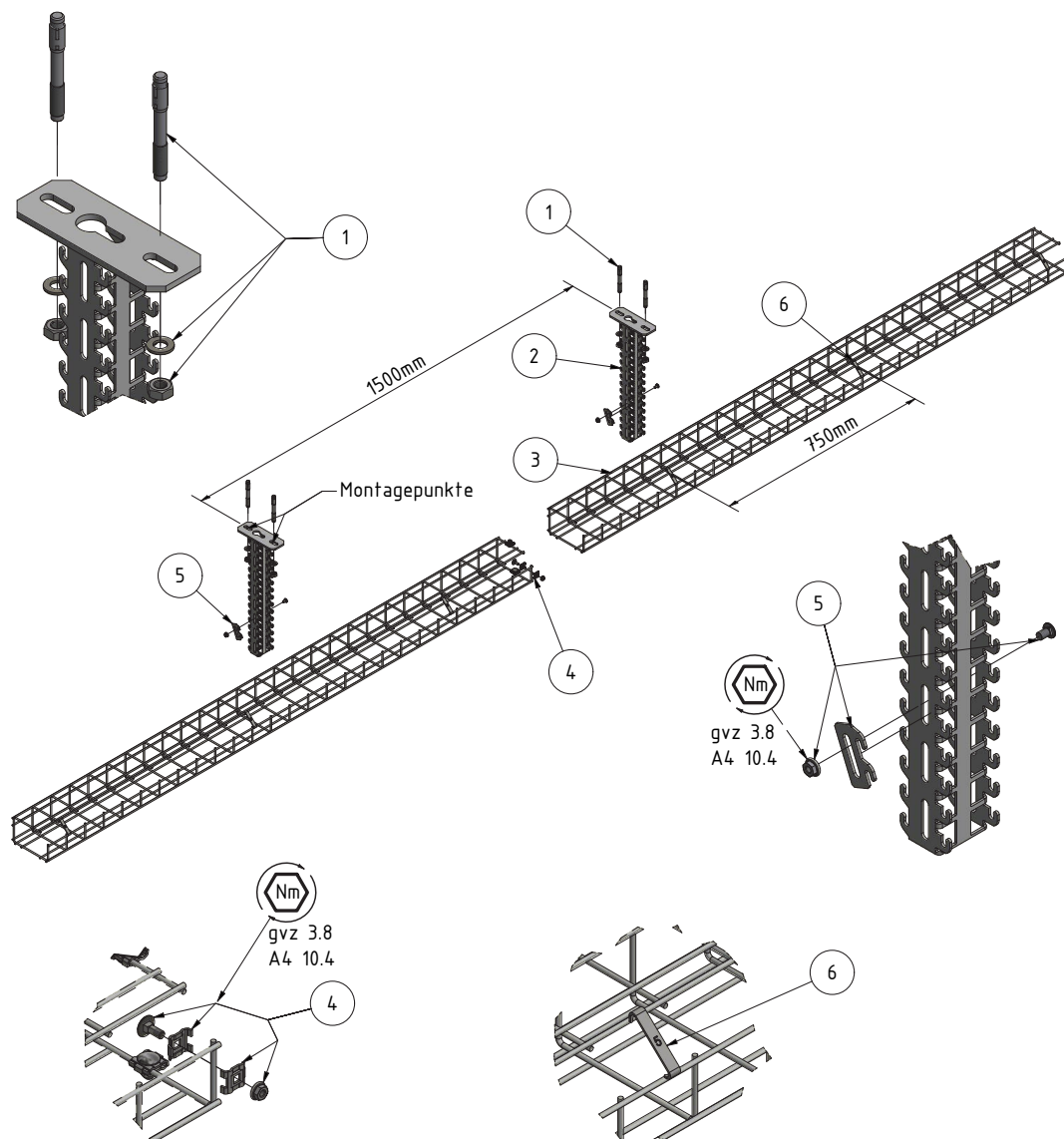


DATEN

Belastung	10kg/m pro Lage
Stützabstand	1.5m
Ausrichtung	quer- und hochkant
Konfigurationsnummer	1.03

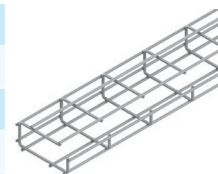


VKF-Zertifikat



STÜCKLISTE

N°	PRODUKTEBEZEICHNUNG	ELDAS N°	LANZ N°	ELDAS N°	LANZ N°	ELDAS N°	LANZ N°
G-KANAL		RAL7035		FVZ		A4	
3	50 X 50	127 020 206	307 000	-	-	127 020 506	306 021
3	50 X 75	127 020 216	307 001	-	-	127 020 516	306 022
3	50 X 100	127 020 226	307 002	-	-	127 020 526	306 023
3	75 X 100	127 020 246	307 005	-	-	127 020 536	306 024
3	75 X 125	127 020 256	307 006	-	-	-	-
3	100 X 150	127 020 276	307 010	-	-	-	-



HAKENSCHIENE-DECKENSTÜTZE

2	100	127 081 106	307 060	-	-	127 081 606	307 074
2	200	127 081 116	307 061	-	-	127 081 616	307 075
2	300	127 081 126	307 062	-	-	127 081 626	307 076
2	400	127 081 136	307 063	-	-	127 081 636	307 077
2	500	127 081 146	307 064	-	-	127 081 646	307 078



ZUBEHÖR

SVZ/GVZ

6	Sicherungsclip für G-Kanal 50 X 50	-	-	-	-	127 028 196	307 024
6	Sicherungsclip für G-Kanal 50 X 75-100	-	-	-	-	127 028 206	307 025
6	Sicherungsclip für G-Kanal 75 X 100	-	-	-	-	127 028 216	307 026
6	Sicherungsclip für G-Kanal 75 X 125	-	-	-	-	127 028 256	307 027
6	Sicherungsclip für G-Kanal 100 X 150	-	-	-	-	127 028 226	307 028
4	Gitterbahn-Eckverbinder inkl. Schrauben	127 028 016	304 599	-	-	127 028 046	304 606
1	Bolzenanker FAZ II 10/10 K GS M10 X 75	127 090 836	339 000	-	-	127 090 876	369 000
1	Betonschraube FBS II 10 X 90	160 010 016	339 040	-	-	160 010 006	369 040
5	Blockierblech mit Schraubengarnitur	-	-	-	-	127 095 006	307 056
	Aufkleber Funktionserhalt	127 099 599	302 140	-	-	-	-
	Kunststoffträger zu Gitterkanälen	127 071 016	302 139	-	-	-	-



GEPRÜFTE KABELBAUARTEN

(N)HXH FE180 E90	geprüft: E90
(N)HXCH FE180 E90	geprüft: E90
(N)HXH FE180 E30-E60	geprüft: E60
(N)HXCH FE180 E30-E60	geprüft: E30

JE-H(St)H FE180 E30-E90	geprüft: E30
JE-H(St)HRH FE180 E30-E90	geprüft: E60