

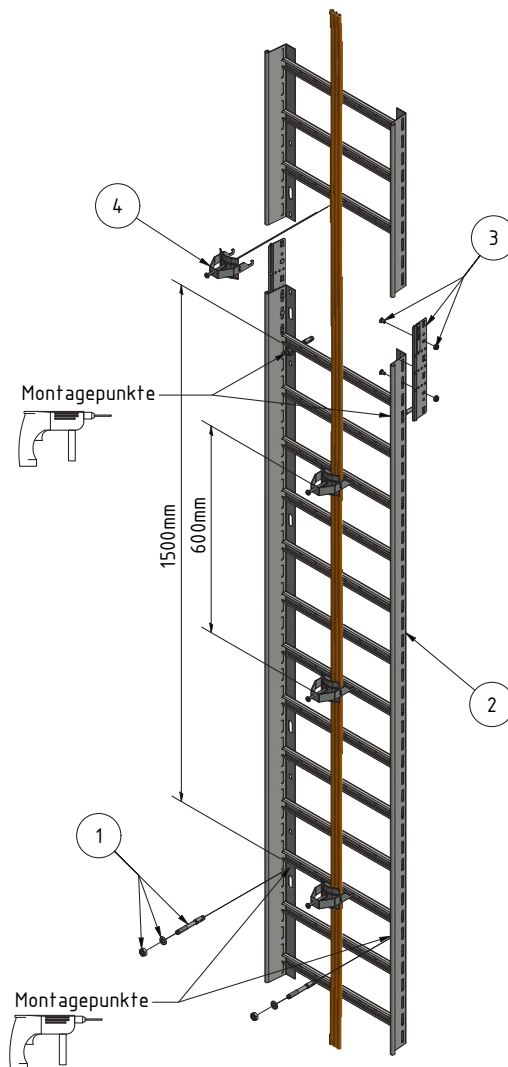
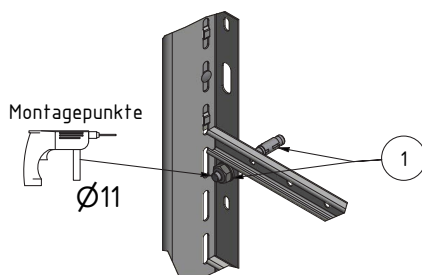
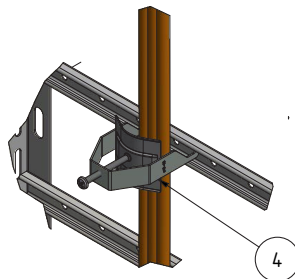
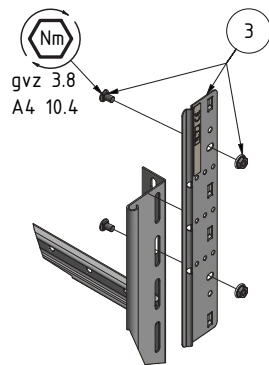
STEIGZONE < 3.5M KABELPRITSCHE DIREKT



VKF-Zertifikat

DATEN

Belastung Bahn	20kg/m
Belastung Schelle	5kg/Schelle
Stützabstand Bahn	1.5m
Schellenabstand	0.6m
Sprossenabstand	150mm
Konfigurationsnummer	3.03



STÜCKLISTE

N°	PRODUKTEBEZEICHNUNG	ELDAS N°	LANZ N°	ELDAS N°	LANZ N°	ELDAS N°	LANZ N°
KABELPRITSCHKE		SVZ/GVZ		FVZ		A4	
2	200 X 60 Abstand 150	127 000 216	313 445	127 060 216	309 735	127 000 166	306 445
2	300 X 60 Abstand 150	127 000 226	313 446	127 060 226	309 736	127 000 176	306 446
2	400 X 60 Abstand 150	127 000 236	313 447	127 060 236	309 737	127 000 186	306 447
ZUBEHÖR							
3	Verbinder gerade 60	127 008 076	307 624	127 058 216	309 716	127 099 046	306 150
1	Bolzenanker FAZ II 10/10 K GS M10 X 75	127 090 836	339 000	-	-	127 090 876	369 000
1	Betonschraube FBS II 10 X 90	160 010 016	339 040	-	-	160 010 006	369 040
4	Schnellverleger 8-15	120 150 626	307 575	-	-	120 140 626	306 575
4	Schnellverleger 15-20	120 151 326	307 576	-	-	120 141 326	306 576
4	Schnellverleger 20-26	120 152 326	307 577	-	-	120 142 326	306 577
4	Schnellverleger 26-33	120 153 326	307 578	-	-	120 143 326	306 578
4	Schnellverleger 32-40	120 154 726	307 579	-	-	120 144 726	306 579
4	Schnellverleger 40-50	120 155 826	307 580	-	-	120 145 826	306 580
	Aufkleber Funktionserhalt	127 099 599	302 140	-	-	-	-



GEPRÜFTE KABELBAUARTEN

(N)HXH FE180 E90	geprüft: E90
(N)HXCH FE180 E90	geprüft: E90
(N)HXH FE180 E30-E60	geprüft: E90
(N)HXCH FE180 E30-E60	geprüft: E60

JE-H(St)H FE180 E30-E90	geprüft: E30
JE-H(St)HRH FE180 E30-E90	geprüft: E90